

## समीक्षा

2015–16

### भूतपूर्व विद्यार्थियों का फीडबैक

40 विद्यार्थियों द्वारा किये गये फीडबैक के अनुसार अध्ययन समाप्ति के बाद सर्वाधिक लोगो ने क्रमशः अध्यापन व वित्त संबंधी कार्यक्षेत्र का चुनाव किया। सभी भूतपूर्व विद्यार्थियों ने पाठ्यक्रम का उपयोगी माना तथा प्राध्यापकों का मार्गदर्शन उनके लिए मददगार था। महाविद्यालय का अनुभव अधिकतर विद्यार्थियों के लिए बहुत अच्छा रहा तथा महाविद्यालय के आने के बाद उनके व्यक्तित्व में विकास हुआ। अधिकतर विद्यार्थियों की अपेक्षाएँ महाविद्यालय में पूर्ण हुईं तथा महाविद्यालय में हुई उनकी मित्रता सदव बनी रही। अधिकांश विद्यार्थी महाविद्यालय से जाने के बाद महाविद्यालय से संपर्क बनाये रखना चाहते हैं। लाईब्रेरी का सहयोग प्राप्त हुआ तथा संस्था व विभाग का वातावरण अच्छा रहा। कुछ विद्यार्थियों ने खेलकूद व एन.सी.सी. आदि गतिविधियों में भी हिस्सा लिया। अधिकांश विद्यार्थी “ALUMINI” में शामिल होना चाहते तथा महाविद्यालय को प्रगति में मदद करना चाहते हैं।

### प्राध्यापकों का फीडबैक

महाविद्यालय के प्राध्यापकों के फीडबैक के अनुसार कार्यालय का वातावरण “अच्छा” है तथा प्राचार्य कर्मचारियों व अन्य का व्यवहार भी “अच्छा” है। विद्यार्थियों का व्यवहार “बहुत” “अच्छा” है। महाविद्यालय में शौचालय व पीने के पानी की व्यवस्था औसत है। कम्प्यूटर की व्यवस्था प्राध्यापकों के लिए असंतोषप्रद है। प्राचार्य व कर्मचारियों से सूचना का आदान-प्रदान सामान्यतः “औसत” श्रेणी के अन्तर्गत माना है।

### कर्मचारियों का फीडबैक

महाविद्यालय के कर्मचारियों के फीडबैक के अनुसार कार्यालय का वातावरण “अच्छा” है। प्राचार्य कर्मचारी व सभी का व्यवहार “अच्छा” है तथा विद्यार्थियों का व्यवहार भी “अच्छा” है। शौचालय व पीने के पानी की व्यवस्था असंतोषप्रद है। कम्प्यूटर की व्यवस्था “बहुत अच्छा” है। प्राचार्य एवं शिक्षकों द्वारा सूचना का आदान-प्रदान क्रमशः औसत व “अतिउत्तम” है।

### अभिभावक का फीडबैक

इन 100 विद्यार्थियों के अभिभावक से लिये गये फीडबैक के अनुसार महाविद्यालय द्वारा संचालित विभिन्न गतिविधियों को अधिकांश अभिभावकों ने “उत्तम” माना। अकादमिक संसाधन को भी “उत्तम” माना। व्यक्तित्व के सर्वांगीण विकास हेतु विभाग द्वारा किया गया प्रयास भी “उत्तम” माना तथा विद्यार्थियों को महाविद्यालय द्वारा प्रदान मार्गदर्शन भी “उत्तम” माना। अकादमिक संसाधन व विद्यार्थियों के लिए मार्गदर्शन में और अधिक ध्यान दिये जाने की आवश्यकता है।

### विद्यार्थियों का फीडबैक

महाविद्यालय के 100 विद्यार्थियों द्वारा लिये गये फीडबैक के अनुसार कक्ष की समस्त व्यवस्था “अच्छा” श्रेणी के अन्तर्गत है तथा प्रसाधन पार्किंग कौरीडोर की समस्त व्यवस्था को अधिकांश विद्यार्थियों ने अच्छा माना है। पेयजल की व्यवस्था व कामन रूम “औसत” माना है। प्रेक्षागृह, खेलकूद की सुविधा को अधिकांश विद्यार्थियों ने “अच्छा” माना है। ग्रन्थालय व कम्प्यूटर की समस्त व्यवस्था को अधिकांश विद्यार्थियों ने “औसत” माना है।

# Feedback Analysis

Total - 100  
2015-16

विद्यार्थी का नाम -	कुल	सुख	विकास	M.C
अमित	24	5	30	0.5
अंशु	10	5	28	0.2
अंशु	17	5	21	0.7
अंशु	10	5	28	0.6
अंशु	23	4	21	0.2
अंशु	3	5	11	0.7
अंशु	22	5	14	0.7
अंशु	40	5	28	0.2
अंशु	23	4	28	1.2
अंशु	47	14	25	1.4
अंशु	43	15	24	3.8
अंशु	46	27	—	4.8
अंशु	44	24	—	5.2
अंशु	35	16	23	4.8
अंशु	17	4	29	0.6
अंशु	20	4	28	0.2
अंशु	3	3	12	0.4
अंशु	22	4	24	0.9
अंशु	41	3	13	0.2
अंशु	51	24	10	1.0
अंशु	44	29	0.9	1.2
अंशु	43	32	0.2	1.7
अंशु	35	32	12	1.5
अंशु	19	3	15	3.4
अंशु	20	3	16	1.2
अंशु	22	4	16	0.9
अंशु	23	4	22	0.2
अंशु	20	2	2	0.2
अंशु	40	21	19	1.1
अंशु	26	3	23	1.3
अंशु	20	3	26	1.1
अंशु	50	11	0.7	3.2
अंशु	35	2	25	3.2
अंशु	52	13	12	4.8
अंशु	32	3	25	3.1

Total - 100  
2015-16

विद्यार्थी का नाम -	कुल	सुख	विकास	M.C
अमित	24	5	30	0.5
अंशु	10	5	28	0.2
अंशु	17	5	21	0.7
अंशु	10	5	28	0.6
अंशु	23	4	21	0.2
अंशु	3	5	11	0.7
अंशु	22	5	14	0.7
अंशु	40	5	28	0.2
अंशु	23	4	28	1.2
अंशु	47	14	25	1.4
अंशु	43	15	24	3.8
अंशु	46	27	—	4.8
अंशु	44	24	—	5.2
अंशु	35	16	23	4.8
अंशु	17	4	29	0.6
अंशु	20	4	28	0.2
अंशु	3	3	12	0.4
अंशु	22	4	24	0.9
अंशु	41	3	13	0.2
अंशु	51	24	10	1.0
अंशु	44	29	0.9	1.2
अंशु	43	32	0.2	1.7
अंशु	35	32	12	1.5
अंशु	19	3	15	3.4
अंशु	20	3	16	1.2
अंशु	22	4	16	0.9
अंशु	23	4	22	0.2
अंशु	20	2	2	0.2
अंशु	40	21	19	1.1
अंशु	26	3	23	1.3
अंशु	20	3	26	1.1
अंशु	50	11	0.7	3.2
अंशु	35	2	25	3.2
अंशु	52	13	12	4.8
अंशु	32	3	25	3.1

Total - 100  
2015-16

विद्यार्थी का नाम -	कुल	सुख	विकास	M.C
अमित	24	5	30	0.5
अंशु	10	5	28	0.2
अंशु	17	5	21	0.7
अंशु	10	5	28	0.6
अंशु	23	4	21	0.2
अंशु	3	5	11	0.7
अंशु	22	5	14	0.7
अंशु	40	5	28	0.2
अंशु	23	4	28	1.2
अंशु	47	14	25	1.4
अंशु	43	15	24	3.8
अंशु	46	27	—	4.8
अंशु	44	24	—	5.2
अंशु	35	16	23	4.8
अंशु	17	4	29	0.6
अंशु	20	4	28	0.2
अंशु	3	3	12	0.4
अंशु	22	4	24	0.9
अंशु	41	3	13	0.2
अंशु	51	24	10	1.0
अंशु	44	29	0.9	1.2
अंशु	43	32	0.2	1.7
अंशु	35	32	12	1.5
अंशु	19	3	15	3.4
अंशु	20	3	16	1.2
अंशु	22	4	16	0.9
अंशु	23	4	22	0.2
अंशु	20	2	2	0.2
अंशु	40	21	19	1.1
अंशु	26	3	23	1.3
अंशु	20	3	26	1.1
अंशु	50	11	0.7	3.2
अंशु	35	2	25	3.2
अंशु	52	13	12	4.8
अंशु	32	3	25	3.1

Total - 100  
2015-16

कौन-कौन सी कक्षाएं एवं कक्षाएं विद्यार्थियों में सबसे अच्छी तरह दिखती हैं? (सर्वोत्तम से श्रेष्ठ तक क्रम में)

कक्षा 1, 2, 3, 4, 5, 6, 7, 8, 9, 10, 11, 12

कौन-कौन सी कक्षाएं एवं कक्षाएं विद्यार्थियों में सबसे खराब दिखती हैं? (सर्वोत्तम से श्रेष्ठ तक क्रम में)

कक्षा 1, 2, 3, 4, 5, 6, 7, 8, 9, 10, 11, 12

**दुर्गा महाविद्यालय, रायपुर (छ.ग.)**

**अभिभावक (माता, पिता/पालक) का फीडबैक**

आप/आपका पति/पत्नी का नाम \_\_\_\_\_ कक्षा \_\_\_\_\_ विषय \_\_\_\_\_ वर्ष 2015-16

किस अभिभावक महाविद्यालय में शिक्षा की गुणवत्ता में सुधार हेतु आपको बहुमुखी सुझाव फीडबैक करने में प्रदान करें।

क्रमांक	विषय	श्रेणी	अंश	कुल
1	विद्यार्थियों में विद्यार्थियों के प्रोत्साहन एवं भागीदारी हेतु महाविद्यालय का प्रयास	A - 24 B - 56 C - 19 D - 02	91	
2	अकार्यकारी (अकार्यकारी एवं प्रत्यक्ष) की गुणवत्ता	A - 38 B - 25 C - 17 D - 00	80	
3	अभिलेखित प्रतिक्रिया हेतु विभाग द्वारा किया गया प्रयास	A - 23 B - 55 C - 19 D - 02	100	N.C. (C)
4	विद्यार्थियों को महाविद्यालय द्वारा मार्गदर्शन	A - 29 B - 45 C - 35 D - 01	110	

श्रेणी - उत्तम - A, प्रथम - B, सामान्य - C, खराब - D

अभिभावक का हस्ताक्षर \_\_\_\_\_

Total - 100  
2015-16

**दुर्गा महाविद्यालय, रायपुर (छ.ग.)**

**भारत में विद्यार्थी (ALUMNI) का फीडबैक**

आप \_\_\_\_\_ कक्षा \_\_\_\_\_ विषय \_\_\_\_\_ वर्ष 2015-16

किस अभिभावक महाविद्यालय में शिक्षा की गुणवत्ता में सुधार हेतु आपको बहुमुखी सुझाव फीडबैक करने में प्रदान करें।

- अभिलेखित प्रतिक्रिया हेतु विभाग द्वारा किया गया प्रयास
- अकार्यकारी (अकार्यकारी एवं प्रत्यक्ष) की गुणवत्ता
- विद्यार्थियों को महाविद्यालय द्वारा मार्गदर्शन
- विद्यार्थियों में विद्यार्थियों के प्रोत्साहन एवं भागीदारी हेतु महाविद्यालय का प्रयास

Total - 100  
2015-16

कौन-कौन सी कक्षाएं एवं कक्षाएं विद्यार्थियों में सबसे अच्छी तरह दिखती हैं? (सर्वोत्तम से श्रेष्ठ तक क्रम में)

कक्षा 1, 2, 3, 4, 5, 6, 7, 8, 9, 10, 11, 12

कौन-कौन सी कक्षाएं एवं कक्षाएं विद्यार्थियों में सबसे खराब दिखती हैं? (सर्वोत्तम से श्रेष्ठ तक क्रम में)

कक्षा 1, 2, 3, 4, 5, 6, 7, 8, 9, 10, 11, 12

Total - 100  
2015-16

**दुर्गा महाविद्यालय, रायपुर (छ.ग.)**

**अभिभावक (माता, पिता/पालक) का फीडबैक**

आप/आपका पति/पत्नी का नाम \_\_\_\_\_ कक्षा \_\_\_\_\_ विषय \_\_\_\_\_ वर्ष 2015-16

किस अभिभावक महाविद्यालय में शिक्षा की गुणवत्ता में सुधार हेतु आपको बहुमुखी सुझाव फीडबैक करने में प्रदान करें।

क्रमांक	विषय	श्रेणी	अंश	कुल
1	विद्यार्थियों में विद्यार्थियों के प्रोत्साहन एवं भागीदारी हेतु महाविद्यालय का प्रयास	A - 24 B - 56 C - 19 D - 02	91	
2	अकार्यकारी (अकार्यकारी एवं प्रत्यक्ष) की गुणवत्ता	A - 38 B - 25 C - 17 D - 00	80	
3	अभिलेखित प्रतिक्रिया हेतु विभाग द्वारा किया गया प्रयास	A - 23 B - 55 C - 19 D - 02	100	N.C. (C)
4	विद्यार्थियों को महाविद्यालय द्वारा मार्गदर्शन	A - 29 B - 45 C - 35 D - 01	110	

श्रेणी - उत्तम - A, प्रथम - B, सामान्य - C, खराब - D

अभिभावक का हस्ताक्षर \_\_\_\_\_

Total - 100  
2015-16

**दुर्गा महाविद्यालय, रायपुर (छ.ग.)**

**भारत में विद्यार्थी (ALUMNI) का फीडबैक**

आप \_\_\_\_\_ कक्षा \_\_\_\_\_ विषय \_\_\_\_\_ वर्ष 2015-16

किस अभिभावक महाविद्यालय में शिक्षा की गुणवत्ता में सुधार हेतु आपको बहुमुखी सुझाव फीडबैक करने में प्रदान करें।

- अभिलेखित प्रतिक्रिया हेतु विभाग द्वारा किया गया प्रयास
- अकार्यकारी (अकार्यकारी एवं प्रत्यक्ष) की गुणवत्ता
- विद्यार्थियों को महाविद्यालय द्वारा मार्गदर्शन
- विद्यार्थियों में विद्यार्थियों के प्रोत्साहन एवं भागीदारी हेतु महाविद्यालय का प्रयास

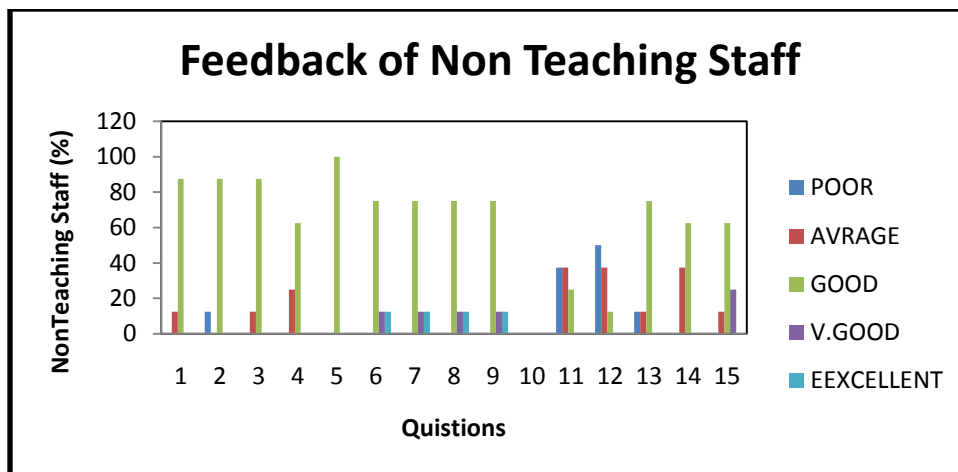
**DURGA MAHAVIDYALAYA RAIPUR**

**FEEDBACK ANALYSIS**

**2016-17**

**NON- Teaching Staff**

QUESTIONS	SUBQUEST.	POOR	AVRAGE	GOOD	V.GOOD	EEXCELLENT	REMARK/NIL
A	1	0	12.5	87.5	0	0	100%
	2	12.5	0	87.5	0	0	100%
	3	0	12.5	87.5	0	0	100%
	4	0	25	62.5	0	0	100%
B	1	0	0	100	0	0	100%
	2	0	0	75	12.5	12.5	100%
	3	0	0	75	12.5	12.5	100%
C	1	0	0	75	12.5	12.5	100%
	2	0	0	75	12.5	12.5	100%
D	1	0	0	0	0	0	100%
	2	37.5	37.5	25	0	0	100%
	3	50	37.5	12.5	0	0	100%
	4	12.5	12.5	75	0	0	100%
E	1	0	37.5	62.5	0	0	100%
	2	0	12.5	62.5	25	0	100%
TOTAL	15						



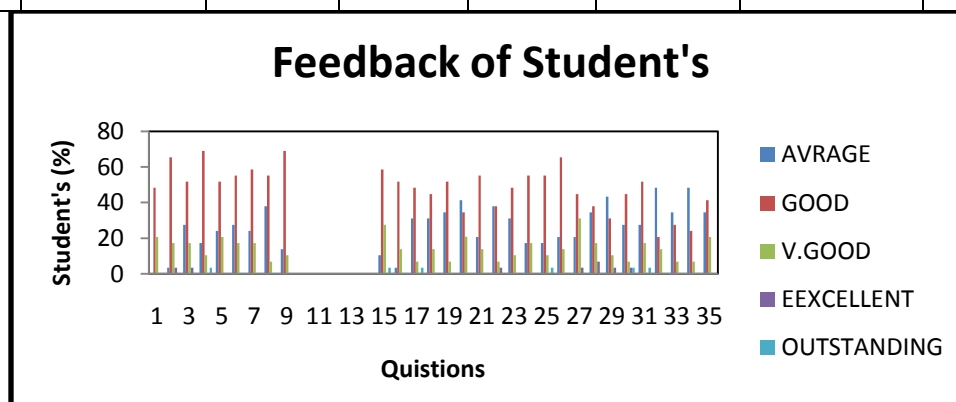
## DURGA MAHAVIDYALAYA RAIPUR

### FEEDBACK ANALYSIS

#### STUDENTS

Questions	Subquestion	Average	Good	Very Good	Excellent	Outstanding	Total
	1	31.03	48.27	20.7	0	0	100%
A	2	3.45	65.52	17.24	3.45	0	100%
	3	27.59	51.72	17.24	3.45	0	100%
	4	17.24	68.96	10.34	0	3.45	100%
	5	24.13	51.72	20.68	0	0	100%
	6	27.59	55.17	17.24	0	0	100%
	7	24.13	58.62	17.24	0	0	100%
B	1	37.93	55.17	6.89	0	0	100%
	2	13.79	68.96	10.34	0	0	100%
	1	0	0	0	0	0	100%
C	2	0	0	0	0	0	100%
	3	0	0	0	0	0	100%
	4	0	0	0	0	0	100%
	5	0	0	0	0	0	100%
D	1	10.34	58.68	27.59	0	3.45	100%
	2	3.45	51.72	13.79	0	0	100%
E	1	31.03	48.27	6.89	0	3.45	100%
	2	31.03	44.82	13.79	0	0	100%
	3	34.48	51.72	6.89	0	0	100%
F	1	41.37	34.48	20.88	0	0	100%
G	1	20.68	55.17	13.79	0	0	100%

	2	37.93	37.93	6.89	3.45	0	100%
	3	31.03	48.27	10.34	0	0	100%
H	1	17.24	55.17	17.24	0	0	100%
I	1	17.24	55.17	10.34	0	3.45	100%
J	1	20.68	65.52	13.79	0	0	100%
K	1	20.68	44.82	31.03	3.45	0	100%
	2	34.48	37.93	17.24	6.89	0	100%
	3	43.27	31.03	10.34	3.45	0	100%
	4	27.59	44.82	6.89	3.45	3.45	100%
	5	27.59	51.72	17.24	0	3.45	100%
	6	48.27	20.68	13.79	0	0	100%
	7	34.48	27.59	6.89	0	0	100%
	8	48.27	24.13	6.89	0	0	100%
L	1	34.48	41.37	20.68	0	0	100%
TOTAL	35						

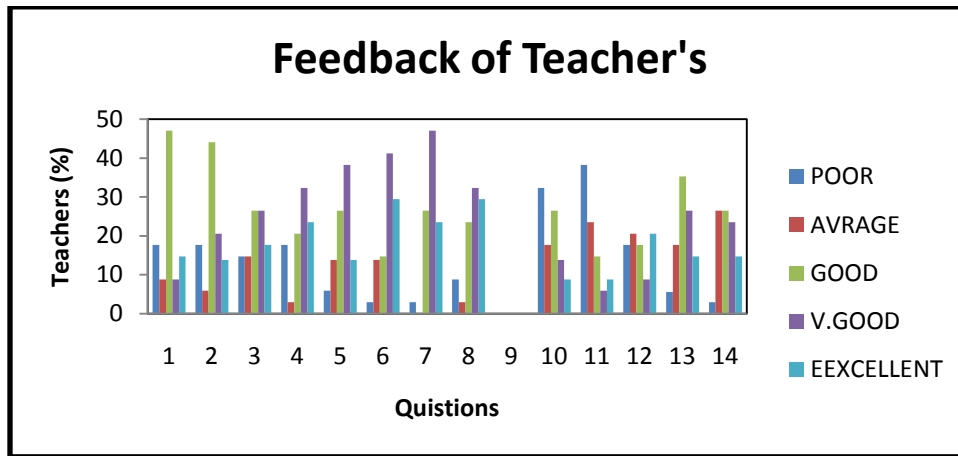


## DURGA MAHAVIDYALAYA RAIPUR

### FEEDBACK ANALYSIS

QUESTIONS	SUBQUEST.	POOR	AVRAGE	GOOD	V.GOOD	EEXCELLENT	REMARK
A	1	17.64	8.82	47.03	8.82	14.7	100%
	2	17.64	5.88	44.11	20.58	13.79	100%
	3	14.7	14.7	26.47	26.47	17.64	100%
B	1	17.64	2.94	20.58	32.35	23.52	100%
	2	5.88	13.79	26.47	38.23	13.79	100%
	3	2.94	13.79	14.7	41.17	29.41	100%
C	1	2.94	0	26.47	47.03	23.52	100%
	2	8.82	2.94	23.52	32.35	29.41	100%
D	1	0	0	0	0	0	100%

	2	32.35	17.64	26.47	13.79	8.82	100%
	3	38.23	23.52	14.7	5.88	8.82	100%
	4	17.64	20.58	17.64	8.82	20.58	100%
E	1	5.58	17.64	35.29	26.47	14.7	100%
	2	2.94	26.47	26.47	23.52	14.7	100%
TOTAL	14						

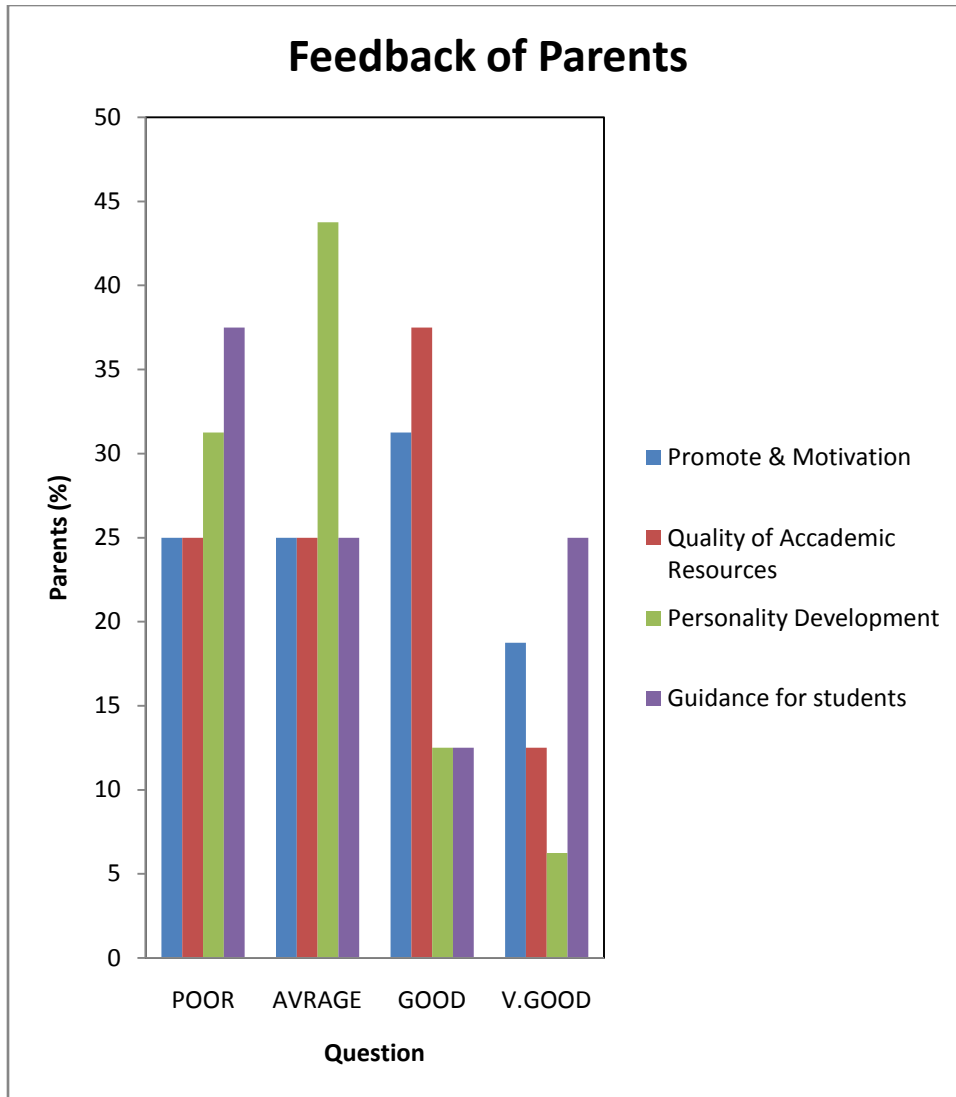


## DURGA MAHAVIDYALAYA RAIPUR

### FEEDBACK ANALYSIS

#### Feedback of Parents

QUESTIONS	POOR	AVRAGE	GOOD	V.GOOD	REMARK
A	25	25	31.25	18.75	100%
B	25	25	37.5	12.5	100%
C	31.25	43.75	12.5	6.25	100%
D	37.5	25	12.5	25	100%
TOTAL					



समीक्षा 2016-17

### अभिभावक द्वारा प्रतिपुष्टि

महाविद्यालय के विद्यार्थियों के अभिभावक से प्राप्त फीड बैक प्रस्ताव के अनुसार महाविद्यालय में शिक्षा की गुणवत्ता में सुधार हेतु 04 प्रश्नों पूछे गये जिसमें महाविद्यालय गतिविधियां (प्राध्यापक एवं पाठ्यक्रम) अकादमिक गुणवत्ता, विद्यार्थियों के सर्वांगीण विकास हेतु विभाग का प्रयास एवं महाविद्यालय से प्राप्त मार्गदर्शन से संबंधित है। प्राप्त परिणाम में महाविद्यालयीन गतिविधियों, अकादमिक संसाधन की गुणवत्ता का क्रियान्वयन सामान्य है, जबकि विद्यार्थियों के सर्वांगीण विकास हेतु विभाग का योगदान तथा महाविद्यालय से मार्गदर्शन का क्रियान्वयन अति उत्तम है।

### शिक्षकों द्वारा प्रतिपुष्टि

शिक्षकों से प्राप्त फीडबैक के अनुसार 05 प्रमुख प्रश्न एवं 14 उप प्रश्न पूछे गये जिसमें प्रथम प्रश्न कार्यालय का वातावरण, एवं अन्य प्रश्न, प्राचार्य कर्मचारियों एवं अन्य का व्यवहार, विद्यार्थियों का व्यवहार, आधारभूत संरचना, प्राचार्य एवं कर्मचारियों द्वारा प्राध्यापकों से सूचना का अदान-प्रदान आदि है। प्राप्त परिणाम में कार्यालय का वातावरण अच्छा है प्राचार्य एवं कर्मचारियों एवं अन्य का व्यवहार अच्छा है साथ ही विद्यार्थियों का व्यवहार भी अच्छा है।

आधारभूत संरचना में केन्टीन उपलब्ध नहीं है और यह विद्यार्थियों की महत्वपूर्ण आवश्यकता में है। शौचालय एवं पीने का पानी की व्यवस्था अच्छा और बहुत अच्छा है अंतिम प्रश्न प्राचार्य एवं कर्मचारियों द्वारा प्राध्यापकों का सूचना का अदान-प्रदान बहुत अच्छा है।

### कर्मचारियों द्वारा प्रतिपुष्टि

कर्मचारियों से प्राप्त प्रतिपुष्टि के अनुसार कार्यालय का वातावरण अच्छा है प्राचार्य शिक्षक एवं अन्य से व्यवहार भी अच्छा है। स्नातक व स्नातकोत्तर स्तर के विद्यार्थियों का व्यवहार अच्छा है। आधारभूत संरचना में केन्टीन उपलब्ध नहीं है। शौचालय एवं पीने का पानी की व्यवस्था खराब है जबकि कम्प्यूटर व्यवस्था अति उत्तम है अंतिम प्रश्न प्राचार्य एवं शिक्षकों द्वारा कर्मचारियों से सूचना का अदान-प्रदान जिसमें प्राचार्य से अच्छा तथा शिक्षकों से बहुत अच्छा है।

### विद्यार्थियों द्वारा प्रतिपुष्टि

विद्यार्थियों से प्राप्त प्रतिपुष्टि में कुल बारह प्रश्न पूछे गये जिसमें कक्ष, प्रसाधन, केन्टीन, पार्किंग, कोरीडार, पेयजल, कॉमन रूम, खेलकूद, कार्यालय, ग्रन्थालय एवं लैब आदि से संबंधित प्रश्न है। सभी प्रश्नों का परिणाम सामान्य है। जबकि ई-बुक एवं इंटरनेट सुविधा का परिणाम खराब है तथा बारहवाँ प्रश्न कम्प्यूटर व्यवस्था जिसका परिणाम अच्छा है।